



Фотоепілятор

Inspire
BEAUTY



Не можна

ВИКОРИСТОВУВАТИ ЯКЩО:

- Ви неповнолітній
- Ваша шкіра дуже темна або після сонячних опіків ви вагітні або годуєте грудьми
- у вас рак шкіри або інші проблеми шкіри за останні 3 тижні у вас була операція
- у вас діабет, вовчак, порфірія або хвороба серця
- у вас засмагла шкіра або недавно ви користувалися солярієм
- у вас є татуювання, інфекції, екзема, псоріаз, сонячний опік, запалення волосяного фолікула, відкриті рвані рани, садна, герпес-симплекс, травма або інші захворювання, які спричинили

Колір шкіри



ВІТАННЯ

Ласкаво просимо в сім'ю Inspire.

Пристрій IPL - це потужний пристрій, тому ви повинні використовувати його з обережністю.

Епілятор використовує технологію IPL (інтенсивне імпульсне світло).

Ця технологія використовується для запобігання регенерації волосся та, як відомо, забезпечує відмінні результати.

Це оригінальна технологія оптичного видалення волосся, впроваджена в професійні салони краси, тому ви можете безпечно використовувати цей простий і ефективний метод видалення волосся і в комфорті вашого власного будинку.

Перш ніж використовувати цей пристрій в перший раз, уважно прочитайте цей посібник користувача.

1. Зміст
2. Як використовувати
3. Комплектація
4. Попередня обробка
5. Покрокова інструкція
6. Застосовні частини тіла
7. Рекомендації по часу обробки
8. Загальні реакції шкіри
9. Усунення неполадок
10. Обслуговування пристрою
11. Правила безпеки
12. Гарантія

ГАРАНТІЯ

1) Ви маєте право на рік гарантії від виробника починаючи з дати покупки. При нормальному використанні пристрою ми замінимо відсутні частини або компоненти, раніше відсутні або пошкоджені перед покупкою, в результаті помилки виробника.

2) наступні умови анулюють ваше право на наші безкоштовні послуги:

- якщо ми вирішуємо, що шкоди було завдано користувачем після перевірки (на відміну від помилки виробника)
- неправильна робота або випадкове ушкодження, викликане різними обставинами; крім вашого звичайного домашнього використання поза сферою дії, згаданій в цьому керівництві, та будь-яких інших пошкоджень, викликаних неправильним використанням.

**У РАЗІ ВИНИКНЕННЯ ГАРАНТІЙНОГО ВИПАДКУ ТЕЛЕФОНУЙТЕ
067-492-30-80**

ПРИСТРІЙ _____

ДАТА КУПІВЛІ _____



- Це пристрій не миється. Ніколи не занурюйте пристрій у воду і не промивайте його під краном.

- Пристрій повинен використовуватися тільки однією людиною.

- Використовуйте тільки при налаштуваннях, придатних для вашого типу шкіри. Використання більш високих налаштувань, ніж рекомендовані, може збільшити ризик виникнення неприємних шкірних реакцій і побічних ефектів.

Використовуйте цей пристрій лише за призначенням, як показано в цьому керівництві користувача.

- Ніколи не використовуйте стиснене повітря, що чистять прокладки, абразивних засобів чи агресивні рідини, такі як бензин або ацетон, для очищення пристрою.



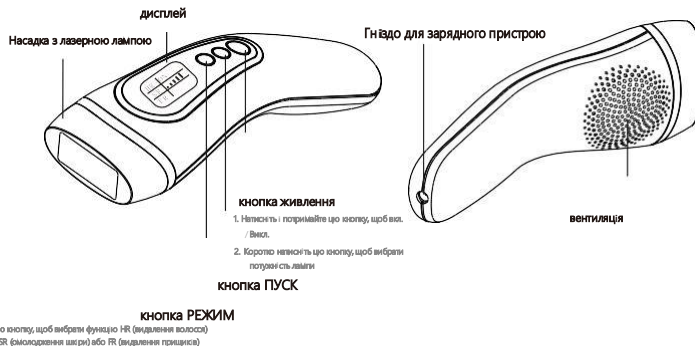
- Цей символ означає, що цей продукт не повинен видалятися із побутовим сміттям.

-

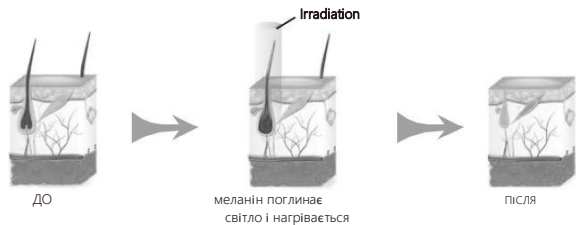
Пристрій використовує гіперспектральну технологію і джерела безперервного світла для досягнення видалення волосся і ефектів омолодження шкіри.

Пристрій випромінює ніжні, але потужні імпульси світла, а енергія поглинається корінням вашого волосся. Чим темніше волосся (і мають світлішу шкіру), тим краще результати.

Імпульсне світло стимулює волосяні фолікули, змушуючи їх входити в фазу телогена; фаза відпочинку. І вони випадають природним чином. Це робить шкіру гладкою і м'якою.



ПРИНЦИП ДІЇ



Видалення волосся

Як це працює? IPL - це неінвазивне лікування шкіри, яке випромінює потужні спалахи легкої енергії для лікування небажаного росту волосся, не пошкоджуючи поверхню вашої шкіри. Світло націлюється на меланін всередині коренів вашого волосся і згодом руйнує корінь з плином часу, щоб запобігти зростанню волосся в майбутньому.

Ніжна шкіра

IPL також може використовуватися для лікування пошкоджених сонцем шкіри і зморшок. Він виробляє тепло, яке покращує кровообіг і стимулює фібробласти для виробництва колагенових волокон. Сорт еластичного волокна, який підвищує еластичність вашої шкіри, розгладжує зморшки і омолоджує шкіру.



- Пристрій не призначений для використання особами (в тому числі дітьми) з обмеженими фізичними або розумовими здібностями, якщо тільки їм не були надані нагляд або інструкції щодо використання пристрою особою, відповідальною за їх безпеку.

- Тримайте пристрій подалі від дітей.

- Пристрій не призначений для дітей у віці до 18 років. Дорослі від 18 років і старше можуть вільно користуватися пристроєм.

- Завжди перевіряйте пристрій перед його використанням. Не використовуйте пристрій або адаптер, якщо він пошкоджений. Завжди замінюйте пошкоджену деталь оригінальним компонентом

- Не використовуйте пристрій, якщо УФ-фільтр пошкоджений.

ГАРАНТІЯ

Гарантія починається з дати придбання. У разі будь-якого збитку або проблем, що виникають в результаті виробничого процесу або несправного компонента, ми надамо вам послуги з ремонту.

ЗАХОДИ БЕЗПЕКИ



- Тримайте пристрій та адаптер сухими.
- Якщо пристрій зламано, не торкайтеся до будь-яких внутрішніх компонентів, щоб уникнути ураження електричним струмом.
- Ніколи не вставляйте будь-які предмети в пристрій.

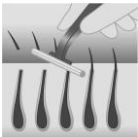
CONTENTS OF PACKAGE

ПОКРОКОВА ІНСТРУКЦІЯ

- 1) Очистіть шкіру, поголити всі області, на яких ви збираєтеся використовувати пристрій.
- 2) Підключіть адаптер змінного струму.
- 3) Утримуйте кнопку живлення, щоб запустити пристрій.
- 4) Натисніть кнопку MODE, щоб вибрати функцію.
- 5) HR (видалення волосся) - SR (омолодження шкіри) - FR (видалення прищиків)
- 5) Натисніть кнопку живлення для перемикання передач. Є всього 5 передач.
Чим вище інтенсивність, тим вище результати.
- 6) Натисніть і утримуйте 2 секунди кнопку "Auto"
- 7) Акуратно помістіть верхню частину пристрою (де лампа) прямо на шкіру.
Світло буде пульсувати автоматично.
- 8) Коли один імпульс світла випускається, перемістіть пристрій в іншу область вашої шкіри. Світло буде автоматично пульсувати знову.
- 9) Повторіть крок 8 до отримання результатів.
- 10) Щоб вимкнути пристрій, натисніть кнопку живлення, потім від'єднайте адаптер живлення. Примітка. Ви не повинні використовувати цей пристрій більш ніж тричі на тій же області. Автоматично буде ініційована процедура безпеки пристроєм, протягом якого НЕ випромінюватиметься світло протягом 30 секунд.

ПОПЕРЕДНЕ ЛІКУВАННЯ

Попередня обробка вашої шкіри



Перш ніж використовувати цей пристрій, ви повинні попередньо обробити шкіру, видаливши залишки волосся, які виступають на поверхню вашої шкіри. Це дозволяє поглинати світло волоссям під поверхнею вашої шкіри, щоб забезпечити ефективне лікування.



Якщо ви виберете віск, почекайте, будь ласка, не менше 24 годин, перш ніж використовувати цей пристрій.

Ми рекомендуємо вам прийняти душ перед обробкою, щоб переконатися, що всі можливі залишки воску були видалені з вашої шкіри.

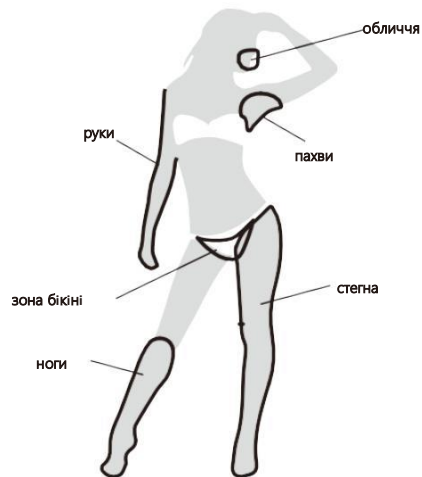
- 1) Попередньо обробіть області, які ви маєте намір обробляти за допомогою цього пристрою.
- 2) Очистіть шкіру і переконайтеся, що вона не містить волосся, повністю суха і не містить масляних речовин.

ОБСЛУГОВУВАННЯ ПРИСТРОЮ

- 1) Очистіть лампу, видаліть забруднення і забруднення в навколишній зоні.
- 2) Підключіть пристрій до електричної розетки. Тримайте рідини вдалині.
- 3) Перед включенням переконайтеся, що лампа правильно встановлена на пристрій.
- 4) Після використання вимкніть пристрій, витягніть вилку і дайте пристрою охолонути.
- 5) Ви можете охолоджувати і чистити пристрій, використовуючи м'яку вологу тканину (використовуючи невелику кількість води). Ми рекомендуємо очищати лампу, частини бічної поверхні і відбивач.
- 6) Повністю просушіть всі деталі.
- 7) Зберігайте пристрій у сухому прохолодному місці.
Температура не повинна опускатися нижче 0 ° C і не повинна перевищувати 60 ° C.

ПРОБЛЕМИ	ПРИЧИНИ	РІШЕННЯ
Пристрій видає запах	забруднення фільтрів	Будь ласка, ретельно очистіть деталі. запах може бути викликаний спалюванням волосся. перед використанням видаліть будь-які волосся на поверхні вашої шкіри.
Біль під час процедури	<ul style="list-style-type: none"> - Занадто висока інтенсивність світла - Пристрій використовується на потрібній частині тіла - Пошкодження УФ-фільтра 	<p>Переконайтеся, що ви вибрали відповідну інтенсивність.</p> <p>перед використанням пристрою видаліть будь-які волосся на поверхні шкіри.</p> <p>УФ-фільтр пошкоджений, зверніться в службу технічної підтримки.</p>
Шкірні реакції після лікування залишаються довше, ніж зазвичай	<ul style="list-style-type: none"> - Занадто висока або занадто низька інтенсивність світла - Обробляється одну і ту ж область 	<ul style="list-style-type: none"> - Виберіть більш високу або меншу інтенсивність - Спробуйте перемістити пристрій в інші області

МОЖЛИВІ ЗОНИ ОБРОБКИ



РЕКОМЕНДАЦІЇ ЩОДО ЧАСУ ВИКОРИСТАННЯ

Життєвий цикл і ефекти:

- 1) Перший місяць використання (один раз на тиждень). Ефект: без змін.
- 2) Через 2-3 місяці (раз в тиждень) Ефект: більш повільний ріст волосся, волосся стане тонше
- 3) Через 4 місяці. Ефект: ріст волосся зупиниться, шкіра стає більш гладкою.

ЗАГАЛЬНІ РЕАКЦІЇ ШКІРИ

У вас може бути м'яке почервоніння, поколювання або тепле почуття. Ці реакції повністю безпечні і скоро зникнуть. Видалення волосся з пульсуючими легкими процедурами може привести до того, що ваша шкіра стане сухою і зудить. Ви можете завдати лід на будь-який потерпілий район, щоб полегшити це. Якщо шкіра залишається сухою, ми рекомендуємо призупинити лікування протягом 24 годин, щоб нанести що не містять запаху зволожуючі засоби.

ПИТАННЯ ПРИ ВИКОРИСТАННІ

ПРОБЛЕМА	МОЖЛИВА ПРИЧИНА	РІШЕННЯ
Нагрівання пристрою в процесі використання	це нормальне явище	Не потрібно ніяких дій
Поява шуму всередині (Робота вентилятора)	запобігання перегріву	Не вимикайте пристрій - охудіть його близько 15 хвилин, потім продовжуйте використання
Немає відповіді від кнопки спалаху	пристрій вимагає скидання	щоб перезавантажити пристрій, вимкніть його і знову ввімкніть
Неможливо збільшити або зменшити настройки інтенсивності світла	пристрій вимагає скидання	щоб перезавантажити пристрій, вимкніть його і знову ввімкніть