

Гарантійне обслуговування

Шановний клієнте!

Перш за все, дякуємо Вам за вибір нашого продукту. З метою покращення нашого обслуговування, будь ласка, уважно прочитайте цю інструкцію з експлуатації та збережіть свій гарантійний талон після покупки.

**У ГАРАНТІЙНОМУ ВИПАДКУ
ТЕЛЕФОНУЙТЕ
067-492-30-80**

ПРОДУКТ _____

ДАТА ПОКУПКИ _____

З умовами гарантії згіден (-на)

_____ (прізвище покупця)

_____ (підпис покупця)

СПД Корнєєв Владислав Юрійович
р/р 26009052656291
в АТ КБ «ПРИВАТБАНК» м. Київ
МФО 320649, Код ЄДРПОУ 2943704895
Свідоцтво про реєстрацію
20720000000041215 від 13.11.2017 р.
Адреса: 03115, м. Київ, вул. Котельнікова
25а, оф. 301, тел.: 067-492-30-80

Продавець СПД Корнєєв В. Ю.
Прізвище, підпис продавця _____ Корнєєв
В. Ю.



**Інструкція з експлуатації
алкотестера високої
точності Lydsto Yourpin**

Шановний покупцю! Дякуємо за вибір нашого продукту. Перед початком використання приладу, будь ласка, уважно прочитайте цю інструкцію.

Заходи безпеки

1. Щоб отримати більш точні результати, виконуйте вимірювання через 20 хвилин після вживання спиртного. Якщо провести вимірювання відразу після вживання алкоголю, то результат буде відображати концентрацію алкоголю в ротовій порожнині.
2. Не протирайте алкотестер хімічними чи агресивними рідинами.
3. Не зберігайте прилад і не проводьте вимірювання у місцях, де висока концентрація випаровувань пігментів, пестицидів, спиртів, газів чи інших хімічних речовин, адже це може стати причиною неправильного вимірювання.
4. Видихайте повітря у мундштук повільно та безперервно, інакше результат вимірювання буде неточним.
5. Оберегайте алкотестер від ударів і падінь.
6. Не намагайтеся самостійно ремонтувати чи модифікувати пристрій.
7. Виробник не несе відповідальності за будь-які збитки, які користувач може вчинити у стані алкогольного сп'яніння.
8. Кожен організм реагує на алкогольні напої по-різному, тому отримані результати носять довідковий характер.

Технічні характеристики

Діапазон вимірювання	0.0000-0.199% ВАС; 0.0000-0,995 мг/л (ВгАС); 0.0000-1.990‰ ВАС)
Рівень тривоги	0.050% ВАС; 0.25 мг/л (ВгАС); 0.500‰ ВАС
Точність	± 5% від повної шкали
Час нагрівання	15 с
Час вимірювання	8 с
Номинальний струм	0,2А
Номинальна напруга	4,5В
Живлення	3 батарейки типу ААА
Температура	+5-+40°С
Розмір	112x61x29 мм

Комплектація

- 1 x Алкотестер
- 5 x Мундштук
- 1 x Інструкція з експлуатації
- 1 x Оригінальна упаковка

Усунення неполадок

Проблема 1: Алкотестер не вмикається.

Причина 1: Батарейки розрядилися.

Вирішення: Вставте нові батарейки.

Причина 2: Батарейки вставлені неправильно.

Вирішення: Вставте батарейки правильно.

Причина 3: Алкотестер зламався.

Вирішення: Зверніться до сервісного центру.

Проблема 2: Під час вимірювання на дисплеї з'явилося сповіщення про помилку.

Причина: Подих був не достатньо сильним чи коротким.

Вирішення: Виконайте повторне вимірювання. Тривалість подиху має становити принаймні 3-5 секунд.

Проблема 3: Результати вимірювань, отриманих за короткий проміжок часу, не співпадають.

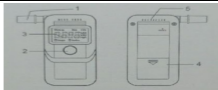
Причина 1: Після вживання алкоголю минуло надто мало часу.

Вирішення: Щоб отримати точні результати, проводьте вимірювання через 20 хвилин після вживання алкоголю.

Причина 2: Вимірювання виконано неправильно.

Вирішення: Видихайте повітря у мундштук повільно та безперервно протягом 3-5 секунд.

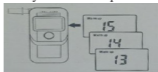
Зовнішній вигляд



1. Мундштук
2. Кнопка живлення
3. Дисплей
4. Кришка відсіку для батарейок
5. Динамік

Користування пристроєм

1. Затисніть кнопку живлення на 2 секунди, щоб увімкнути алкотестер.

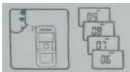


2. Коли прозвучить звуковий сигнал та загориться дисплей, активується режим прогрівання і розпочнеться зворотній відлік від 15 до 0.

Примітка:

Якщо алкотестер використовується вперше чи не експлуатувався протягом тривалого періоду часу, радимо зняти та встановити мундштук кілька раз. Це дозволить позбутися окислення на датчику вимірювання.

3. Коли режим прогрівання завершиться, активується режим вимірювання. На дисплеї з'явиться сповіщення «Blow» (Зробіть видих) і розпочнеться зворотній відлік від 10 до 0.



4. Видихайте повітря в мундштук протягом 3-5 секунд.
5. Результат вимірювання відобразиться на дисплеї. Щоб отримати більш точні результати, проводьте вимірювання 2-3 рази. Перерва між вимірюваннями не повинна перевищувати 3 хвилини.
6. Якщо на дисплеї з'явиться повідомлення «Caution» (Обережно), то рівень концентрації становить:

$$0.020\% \text{ BAC} \leq A' < 0.050\% \text{ BAC}$$

$$0.200\% \text{ BAC} \leq A' < 0.500\% \text{ BAC}$$

$$0.100 \text{ мг/л} \leq A' < 0.250 \text{ мг/л}$$



7. Якщо на дисплеї з'явиться повідомлення «Danger» (Небезпека), то результат становить $\geq 0.050\% \text{ BAC}$, $\geq 0.500\% \text{ BAC}$ чи $\geq 0.250 \text{ мг/л}$.



8. Щоб змінити одиницю вимірювання та оберіть потрібну одиницю вимірювання.

Порівняльна таблиця одиниць вимірювання

Концентрація алкоголю						
в крові (BAC)				в диханні (BrAC)		
мг/100 мл	%	‰	г/л	мг/л	ppm	
10	0.01	0.1	0.1	0.05	25	
20	0.02	0.2	0.2	0.10	50	
30	0.03	0.3	0.3	0.15	75	
40	0.04	0.4	0.4	0.20	100	
50	0.05	0.5	0.5	0.25	125	
60	0.06	0.6	0.6	0.30	150	
70	0.07	0.7	0.7	0.35	175	
80	0.08	0.8	0.8	0.40	200	
90	0.09	0.9	0.9	0.45	225	
100	0.10	1.0	1.0	0.50	250	
110	0.11	1.1	1.1	0.55	275	
120	0.12	1.2	1.2	0.60	300	
130	0.13	1.3	1.3	0.65	325	
140	0.14	1.4	1.4	0.70	350	
150	0.15	1.5	1.5	0.75	375	
160	0.16	1.6	1.6	0.80	400	
170	0.17	1.7	1.7	0.85	425	
180	0.18	1.8	1.8	0.90	450	
190	0.19	1.9	1.9	0.95	475	
200	0.20	2.0	2.0	1.00	500	